



RISPARMIO ETICO

ABITAZIONI PRIVATE

sailer
Sistemi per acqua calda a efficienza energetica

Quality Life
ENVIRONMENTAL
TECHNOLOGY S.A.

RISPARMIO
COMBUSTIBILI

DA **40%**
FINO A **80%**



Campo di utilizzo

Tutti i tipi di pompe di calore
Monoblocco spittate polivalenti

Problematiche

Tempi infiniti produzione acs

In estate rimane spento in condizionamento

Le nuove case consumano più per ACS che riscaldamento

Chaffoteaux	I NOSTRI PRODOTTI	CONNETTIVITÀ CHAFFOLINK	INCENTIVI STATALI	PER SAPERNE DI PIÙ
14511) raffreddamento				
COP (T set point -53°C, T _a 7°C, T acqua ingresso 10°C) ACS	2,6		2,6	2,6
Capacità bollitore integrato	180 l		180 l	180 l
Tempo di riscaldamento (T set point -53°C, T _a 7°C, T acqua ingresso 10°C) ACS	1h48min		1h48min	1h30min
Acqua miscelata a 40°C, V40 (T set point -53°C, T _a 7°C, T acqua ingresso 10°C) ACS	241 l		241 l	247 l
Potenza massima assorbita (con resistenze integrative unità interna)	6,03 kW		6,60 kW	7,22 kW

LFE 270

SLIM

FE 350 - FE 350/550 BT

SLIM

La nuova serie di accumulatori



Vuoi scoprire tutti i vantaggi?

Visita il sito: www.qualitylifesa.com



Campo di utilizzo

SUPERBONUS
110%

Tutti i sistemi ibridi

Vantaggi



Gas

Aria

Aria

Aria

Utilizzo maggiore PDC

Sia in riscaldamento che ACS

No legionella

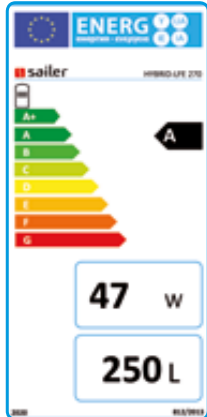
Gestione delle portate sui radiatori



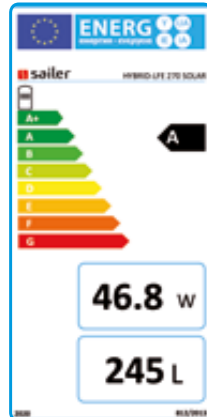
Caldaia a condensazione + Pompa di calore

SISTEMI IBRIDI

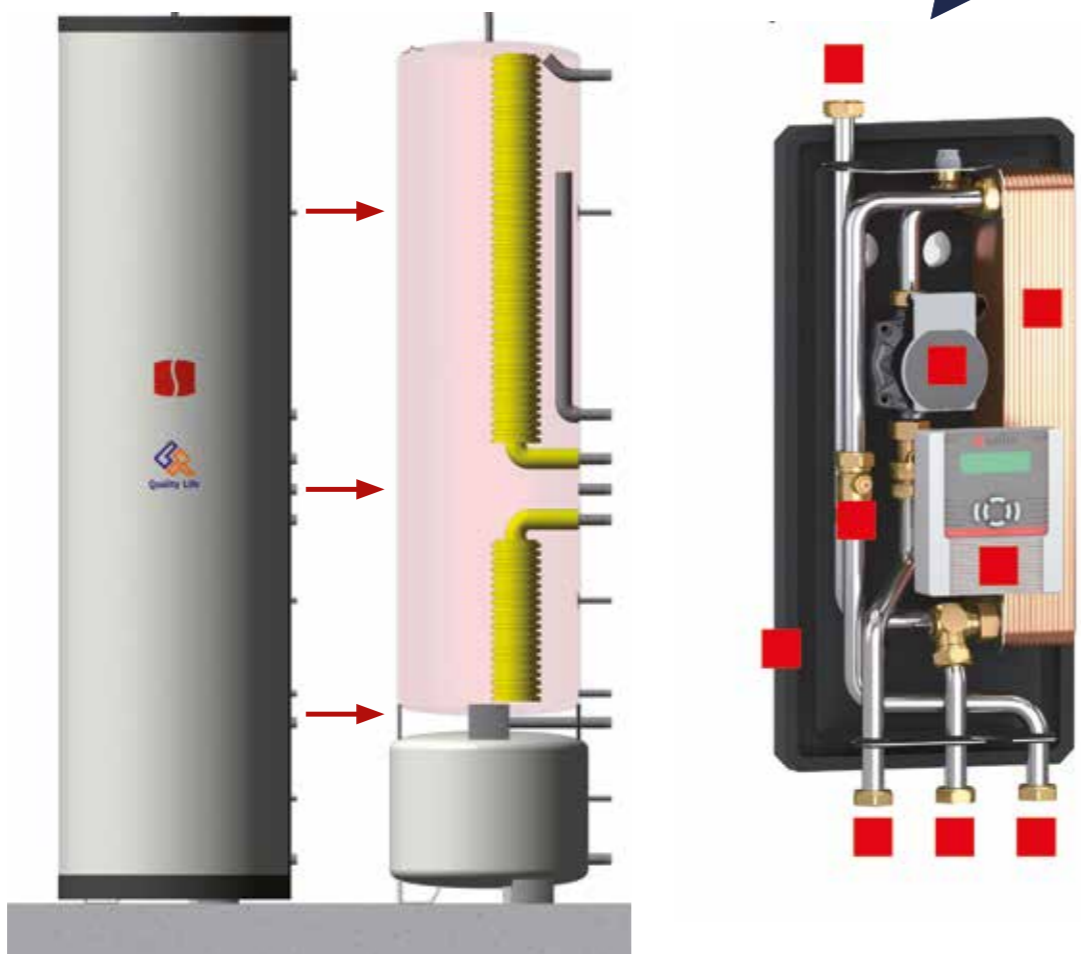
LFE 270 - LFE 270/SOLAR SLIM



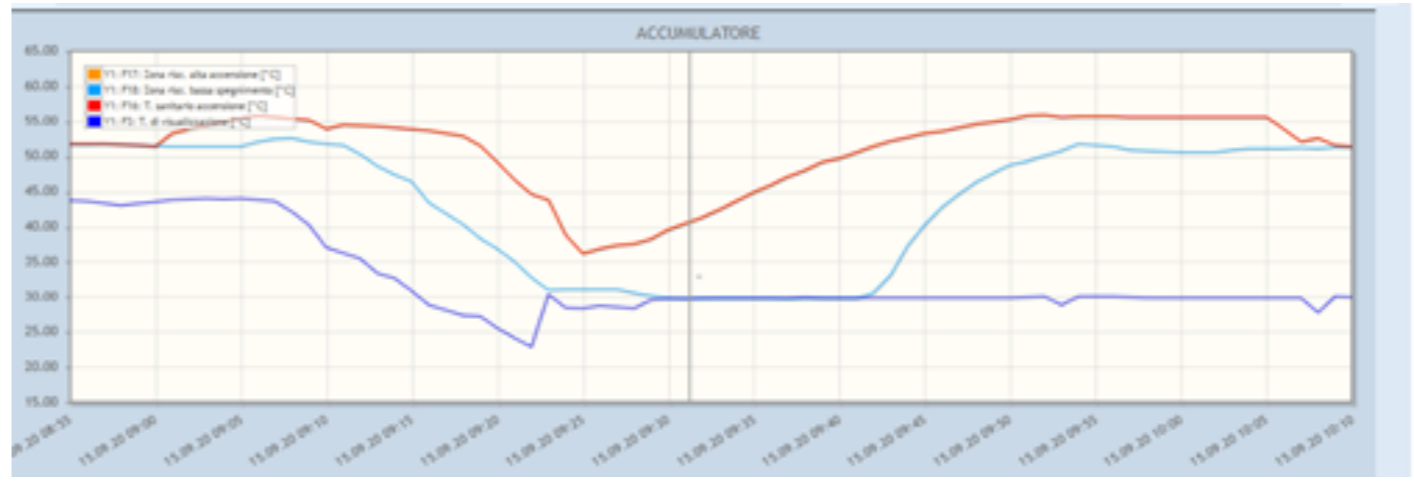
LFE 270



LFE 270 SOLAR



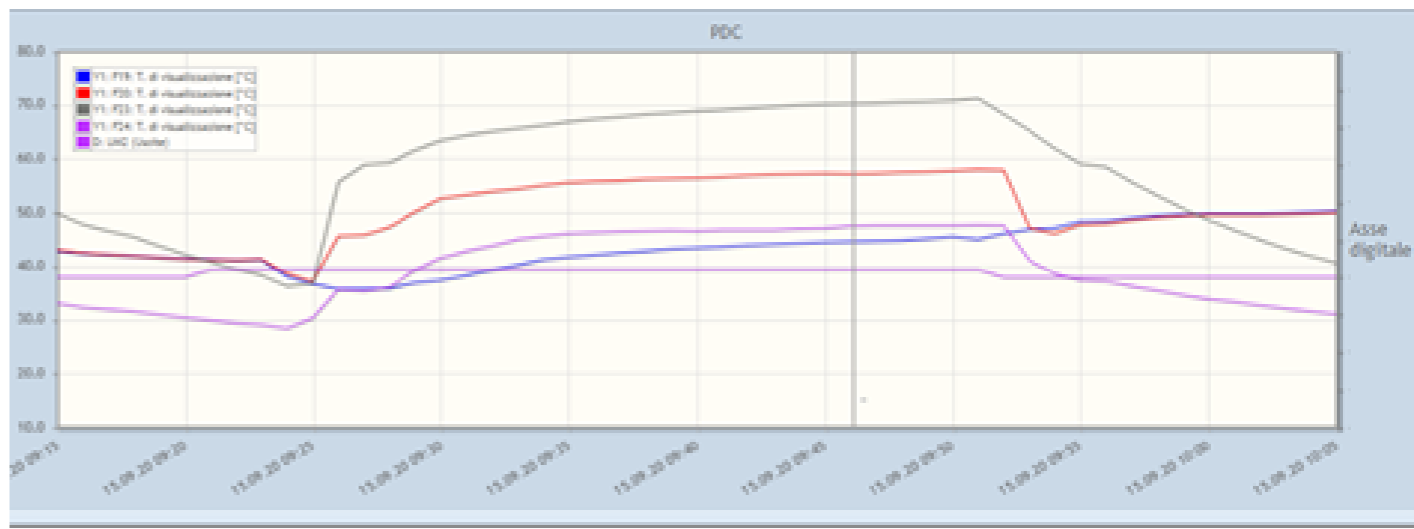
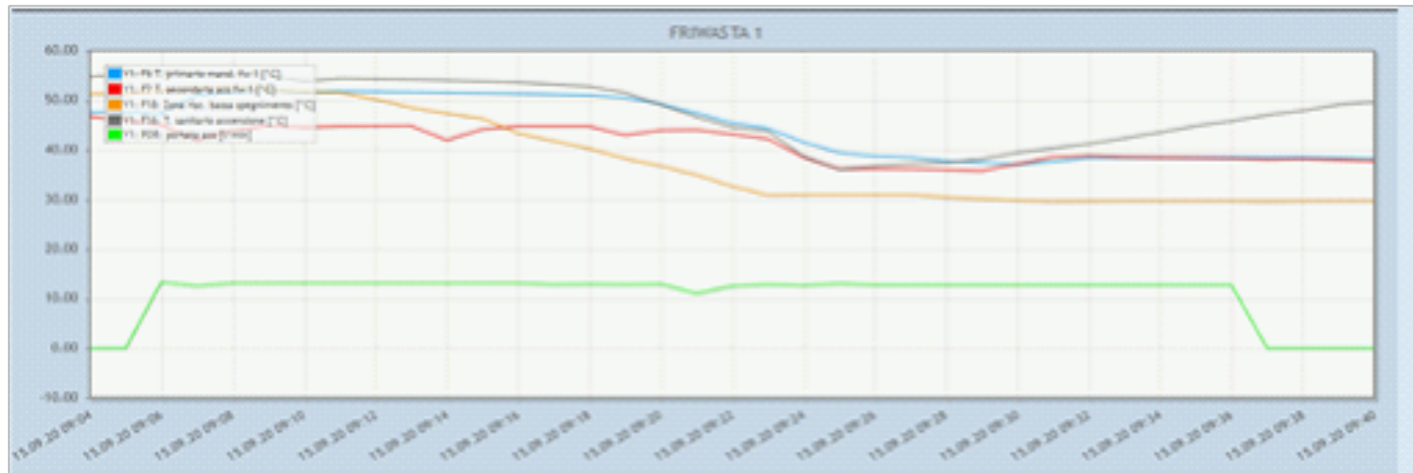
Brevetto di sistema



Tempo ripristino 25 minuti

Test prelievo ACS
portata 13.3 lt/min
Inizio ore 9.05

ore 9.25 temperatura 43°C
ore 9.35 temperatura 39.8°C



Controllo temperature gas PDC
Il compressore si attiva dopo 5 minuti

Prelievo totale 390 litri

DISPONIBILE CON E SENZA SOLARE